

АНАЛИЗ ИТОГОВОЙ АТТЕСТАЦИИ УЧАЩИХСЯ 9-х и 11-х КЛАССОВ ЗА 2022/2023 УЧЕБНЫЙ ГОД

Анализ результатов итоговой аттестации за курс основной школы

На конец 2022/2023 учебного года в 9-х классах обучались 67 учащихся. К итоговой аттестации были допущены все ученики 9-х классов.

66 учащихся, допущенные к итоговой аттестации, получили отметки не ниже удовлетворительных за курс основной школы и получили документ об образовании соответствующего образца. Ученица 9в класс Филина Ксения Вячеславовна – получила неудовлетворительную отметку по математике за курс основной школы, документ об образовании соответствующего образца не выдан.

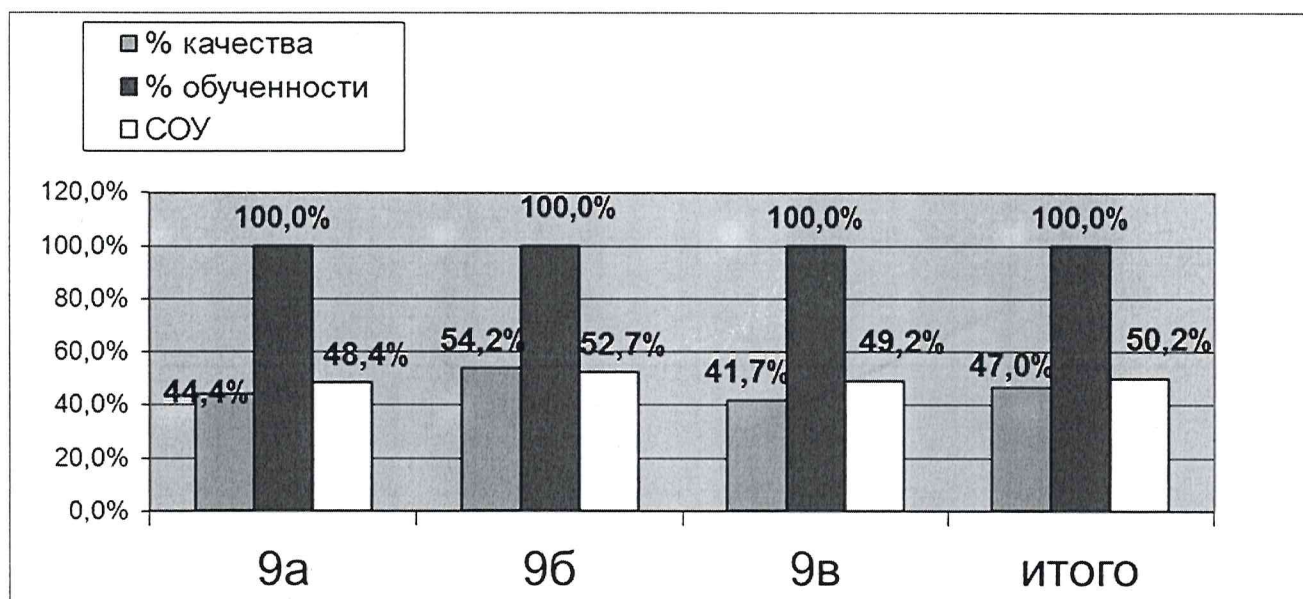
Аттестат о основном общем образовании особого образца получил:

- ученик 9в класса – Иващенко Алексей

Итоги аттестации:

Успеваемость в 9 классах 2022/2023 учебный год (общая сессия, четыре экзамена)

ОГЭ (учебный год)	КОЛ-ВО	на "5"	на "4"	на "3"	на "2"	% качества	% обученности	Средний балл	Коеф. обучен ности	СОУ	Учитель
9а	18	0	8	10	0	44,4%	100,0%	3,4	0,5	48,4%	Кленова Ю.А.
9б	24	1	12	11	0	54,2%	100,0%	3,6	0,5	52,7%	Петрова Т.С.
9в	24	1	9	14	0	41,7%	100,0%	3,5	0,5	49,2%	Луканина Т.А.
ИТОГО	66	2	29	35	0	47,0%	100,0%	3,5	0,5	50,2%	



Экзаменационную сессию сдали на отлично:

9б – 1 человека, или 4,1 % от количества учащихся в классе;

9в – 1 человек, или 4,1 % от количества учащихся в классе;

Итого:

общее число девятиклассников, сдавших экзамены на отлично, составило 2 человек, или 0,33 % от всех учащихся, сдавших экзамены.

Сдали экзаменационную сессию на "4" и "5":

9а – 8 человек, или 44,4 % от количества учащихся в классе;

9б – 12 человек, или 50% от количества учащихся в классе;

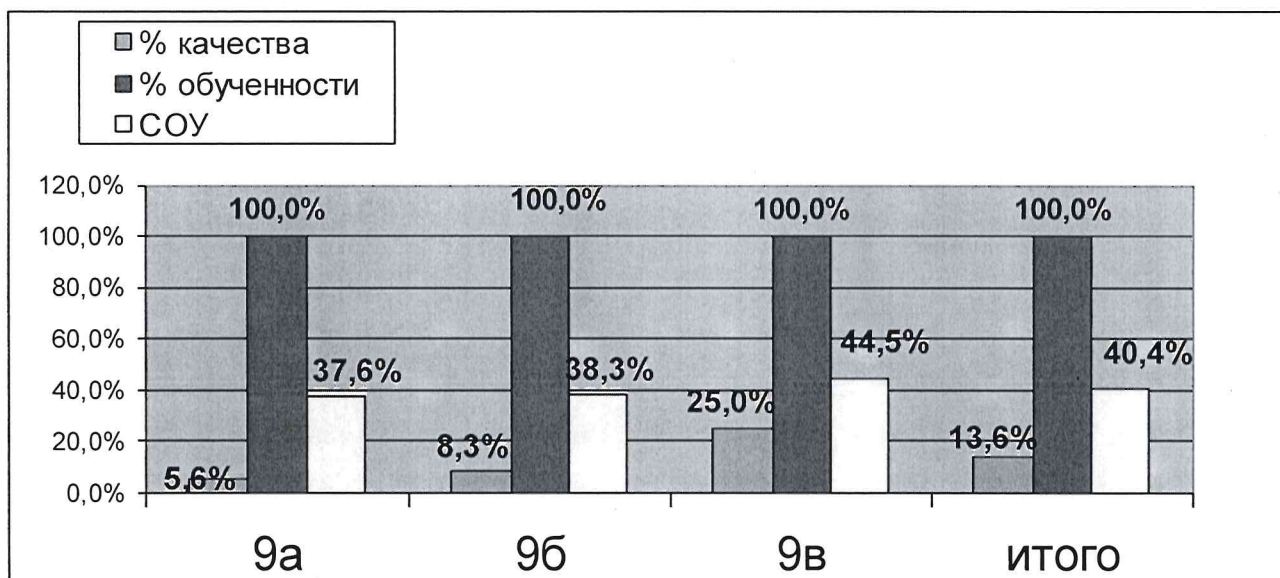
9в – 9 человек, или 37,5% от количества учащихся в классе;

Итого:

общее число девятиклассников, сдавших экзамены на "4" и "5", составило 29 человек, или 44% от всех учащихся, сдававших экзамены.

Успеваемость в 9 классах 2022/2023 учебный год (итог с учетом экзаменов)

класс	кол-во	на "5"	на "4"	на "3"	на "2"	% качества	% обученности	Средний балл	Козф. обученности	СОУ	Учитель
9а	18	0	1	17	0	5,6%	100,0%	3,1	0,4	37,6%	Кленова Ю.А.
9б	24	0	2	22	0	8,3%	100,0%	3,1	0,4	38,3%	Петрова Т.С.
9в	24	1	5	18	0	25,0%	100,0%	3,3	0,4	44,5%	Луканина Т.А.
итого	66	1	8	57	0	13,6%	100,0%	3,2	0,4	40,4%	



Экзамен по русскому языку

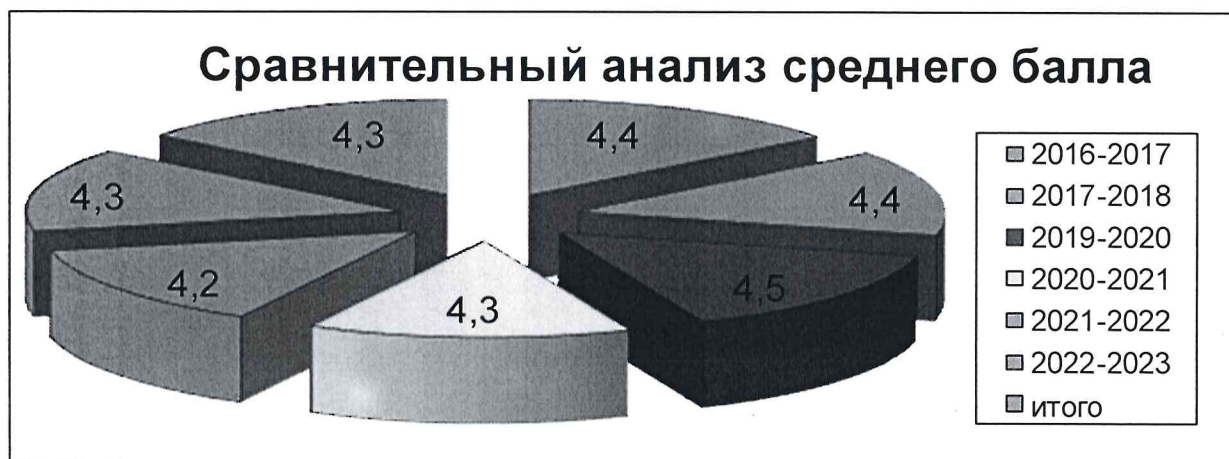
ОГЭ русский язык 2022-2023 учебный год

класс	КОЛ-ВО	на "5"	на "4"	на "3"	на "2"	% качества	% обученности	Средний балл	Коеф. обученности	СОУ	Учитель	Приморский район
9а	18	11	4	3	0	83,3%	100,0%	4,4	0,8	81,3%	Катанова И.Н.	4,1
9б	24	10	11	3	0	87,5%	100,0%	4,3	0,8	75,5%	Катанова И.Н.	
9в	25	9	10	6	0	76,0%	100,0%	4,1	0,7	70,2%	Черникова О.В.	
итого	67	30	25	12	0	82,1%	100,0%	4,3	0,8	75,1%		



Сравнительная таблица формат ОГЭ русский язык

ОГЭ (учебный год)	КОЛ-ВО	на "5"	на "4"	на "3"	на "2"	% качества	% обученности	Средний балл	Коеф. обученности	СОУ
2016-2017	53	23	27	3	0	94,3%	100,0%	4,4	0,8	78,0%
2017-2018	70	32	31	7	0	90,0%	100,0%	4,4	0,8	77,7%
2019-2020	67	39	24	4	0	94,0%	100,0%	4,5	0,8	83,3%
2020-2021	66	29	28	9	0	86,4%	100,0%	4,3	0,8	76,0%
2021-2022	71	27	33	11	0	84,5%	100,0%	4,2	0,7	73,4%
2022-2023	67	30	25	12	0	82,1%	100,0%	4,3	0,8	75,1%
итого	394	180	168	46	0	88,3%	100,0%	4,3	0,8	77,2%



Анализ результатов выполнения работ показал, что большинство учащихся с работой справились успешно, уровень сформированности важнейших речевых умений и усвоения языковых норм соответствует минимуму обязательного содержания основного общего образования по русскому языку. Учащиеся в целом овладели навыками анализа текста: передали содержание близко к тексту, сохранив его художественное своеобразие и логику изложения, четко сформулировали основную мысль текста.

9а – учащиеся умеют анализировать текст и выражать собственные мысли, аргументировать свою точку зрения. Грамотно излагать свою точку зрения.

– учащиеся точно и полно передают содержание текста, умеют писать сочинения, имеют навык выявлять подтекст и выражать личное отношение к проблеме, поднятой автором.

9б, 9в – правильно и точно пользуются языковыми средствами для оформления высказывания. У некоторых учащихся работы оформлены небрежно, много исправлений.

60 % учащихся 9-х классов (40 из 67) подтвердили свою годовую оценку по русскому языку, Повысили годовую отметку:

9а – 11 человек, или 61 % от количества учащихся в классе;
 9б – 10 человека, или 41,6 % от количества учащихся в классе;
 9в – 6 человек, или 24% от количества учащихся в классе;
 Понизили годовую оценку:
 9а – 0 человек, или 0%
 9б – 0 человек, или 0%
 9в – 1 человек, или 4%

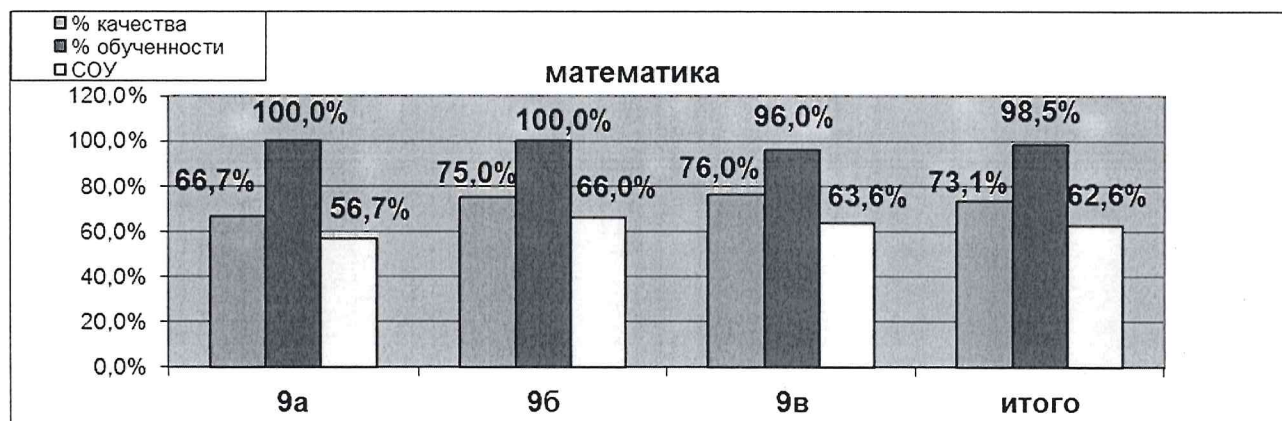
Итоговые отметки по русскому языку выше годовых, что говорит о хорошей подготовке к обязательному государственному экзамену. Лучшие результаты показали учащиеся 9а,9б класс (83,3%, 87,5% качество).

Хочется отметить стабильность в работе МО учителей русского языка. Сравнивая результаты видно, что коэффициент обученности повысился на 0,1 стал 0,8. Средний балл повысился на 0,1 стал 4,3.


Экзамен по математике

ОГЭ математика 2022-2023 учебный год

класс	КОЛ-ВО	на "5"	на "4"	на "3"	на "2"	% качества	% обученности	Средний балл	Кэф. обученности	СОУ	Учитель	Приморский район
9а	18	1	11	6	0	66,7%	100,0%	3,7	0,6	56,7%	Жикина Т.Н.	3,9
9б	24	6	12	6	0	75,0%	100,0%	4,0	0,7	66,0%	Жикина Т.Н.	
9в	25	5	14	5	1	76,0%	96,0%	3,9	0,6	63,6%	Алексеева Л.В.	
ИТОГО	67	12	37	17	1	73,1%	98,5%	3,9	0,6	62,6%		



Сравнительная таблица формат ОГЭ математика



Анализ результатов аттестационных работ позволяет сделать вывод, что на уровне обязательной подготовки удовлетворительный результат получен практически по всем заданиям, включенным в экзаменационную работу. Большая часть работ оформлена грамотно, аккуратно, с соблюдением логики. Практически все учащиеся правильно выполнили большинство заданий первой части. Из второй части наиболее сложным оказалось задание (построение функции).

На экзамене по математике 48 % учащихся (32 из 67) подтвердили свою годовую оценку по алгебре. В результате повысили годовую отметку:

9а – 11 человек, или 61% от количества учащихся в классе;

9б – 15 человека, или 62 % от количества учащихся в классе

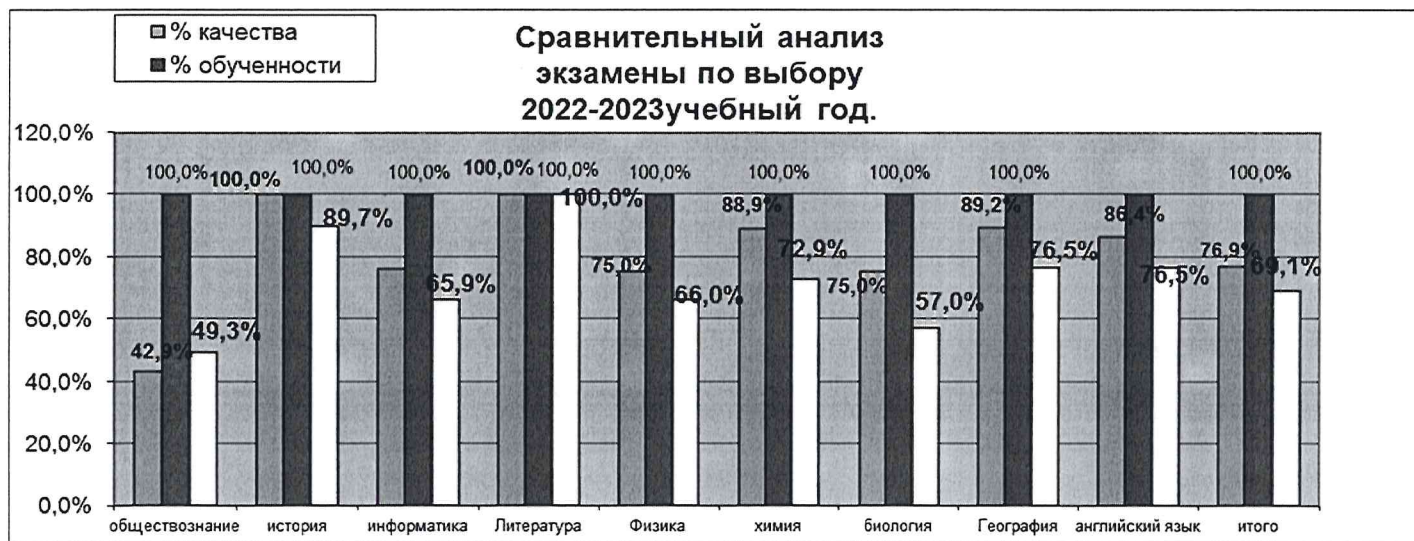
9в – 9 человек, или 36 % от количества учащихся в классе

МО учителей математики следует обратить внимание на выявленные пробелы в знаниях учащихся 9-х классов, необходимо рассмотреть на заседании МО правильность оформления заданий с использованием графиков, текстовых задач (вторая часть).

Экзамены по выбору формат ОГЭ 2022 -2023 год

предмет	кол-во	на "5"	на "4"	на "3"	на "2"	% качества	% обученности	Средний балл	Коеф. обученности	СОУ	Приморский район
обществознание	28	1	11	16	0	42,9%	100,0%	3,5	0,5	49,3%	3,4
история	7	5	2	0	0	100,0%	100,0%	4,7	0,9	89,7%	3,9
информатика	21	5	11	5	0	76,2%	100,0%	4,0	0,7	65,9%	3,7
Литература	2	2	0	0	0	100,0%	100,0%	5,0	1,0	100,0%	4,2
Физика	4	1	2	1	0	75,0%	100,0%	4,0	0,7	66,0%	3,8
ХИМИЯ	9	3	5	1	0	88,9%	100,0%	4,2	0,7	72,9%	4,3

биология	4	0	3	1	0	75,0%	100,0%	3,8	0,6	57,0%	3,9
География	37	16	17	4	0	89,2%	100,0%	4,3	0,8	76,5%	3,9
английский язык	22	10	9	3	0	86,4%	100,0%	4,3	0,8	76,5%	4,1
итого	134	43	60	31	0	76,9%	100,0%	4,1	0,7	69,1%	3,8



Экзамены по выбору формат ОГЭ 2016 - 2023 год

предмет		кол-во	на "5"	на "4"	на "3"	на "2"	% качества	% обученности	Средний балл	Коэф. обученности	СОУ
обществознание	2016-2017	43	3	28	12	0	72,1%	100,0%	3,8	0,6	58,7%
	2017-2018	42	4	26	12	0	71,4%	100,0%	3,8	0,6	59,4%
	2018-2019	43	3	29	11	0	74,4%	100,0%	3,8	0,6	59,3%
	2020-2021	8	0	2	6	0	25,0%	100,0%	3,3	0,4	43,0%
	2021-2022	15	3	6	6	0	60,0%	100,0%	3,8	0,6	60,0%
	2022-2023	28	1	11	16	0	42,9%	100,0%	3,5	0,5	49,3%
история	2016-2017	6	2	2	2	0	66,7%	100,0%	4,0	0,7	66,7%
	2017-2018	7	2	3	2	0	71,4%	100,0%	4,0	0,7	66,3%
	2018-2019	4	3	1	0	0	100,0%	100,0%	4,8	0,9	91,0%
	2020-2021	2	0	2	0	0	100,0%	100,0%	4,0	0,6	64,0%
	2021-2022	14	3	7	4	0	71,4%	100,0%	3,9	0,6	63,7%
	2022-2023	7	5	2	0	0	100,0%	100,0%	4,7	0,9	89,7%
информатика	2016-2017	20	10	10	0	0	100,0%	100,0%	4,5	0,8	82,0%
	2017-2018	24	18	6	0	0	100,0%	100,0%	4,8	0,9	91,0%
	2018-2019	31	20	7	4	0	87,1%	100,0%	4,5	0,8	83,6%
	2020-2021	37	14	21	2	0	94,6%	100,0%	4,3	0,8	76,1%
	2021-2022	34	10	15	9	0	73,5%	100,0%	4,0	0,7	67,2%
	2022-2023	21	5	11	5	0	76,2%	100,0%	4,0	0,7	65,9%
литература	2016-2017	2	2	0	0	0	100,0%	100,0%	5,0	1,0	100,0%
	2017-2018	2	1	1	0	0	100,0%	100,0%	4,5	0,8	82,0%
	2018-2019	3	3	0	0	0	100,0%	100,0%	5,0	1,0	100,0%
	2021-2022	5	3	2	0	0	100,0%	100,0%	4,6	0,9	85,6%
	2022-2023	2	2	0	0	0	100,0%	100,0%	5,0	1,0	100,0%
химия	2016-2017	6	2	3	1	0	83,3%	100,0%	4,2	0,7	71,3%
	2017-2018	12	6	5	1	0	91,7%	100,0%	4,4	0,8	79,7%
	2018-2019	4	2	2	0	0	100,0%	100,0%	4,5	0,8	82,0%
	2020-2021	2	2	0	0	0	100,0%	100,0%	5,0	1,0	100,0%
	2021-2022	14	5	5	4	0	71,4%	100,0%	4,1	0,7	68,9%
	2022-2023	9	3	5	1	0	88,9%	100,0%	4,2	0,7	72,9%
физика	2016-2017	6	0	5	1	0	83,3%	100,0%	3,8	0,6	59,3%
	2017-2018	15	1	8	6	0	60,0%	100,0%	3,7	0,6	55,2%
	2018-2019	14	1	8	5	0	64,3%	100,0%	3,7	0,6	56,6%
	2021-2022	10	4	4	2	0	80,0%	100,0%	4,2	0,7	72,8%
	2022-2023	4	1	2	1	0	75,0%	100,0%	4,0	0,7	66,0%
биология	2016-2017	2	1	0	1	0	50,0%	100,0%	4,0	0,7	68,0%
	2017-2018	6	2	3	1	0	83,3%	100,0%	4,2	0,7	71,3%
	2018-2019	6	1	4	1	0	83,3%	100,0%	4,0	0,7	65,3%
	2020-2021	2	1	1	0	0	100,0%	100,0%	4,5	0,8	82,0%

	2021-2022	2	0	2	0	0	100,0%	100,0%	4,0	0,6	64,0%	
	2022-2023	4	0	3	1	0	75,0%	100,0%	3,8	0,6	57,0%	
География	2017-2018	6	2	4	0	0	100,0%	100,0%	4,3	0,8	76,0%	
	2018-2019	5	5	0	0	0	100,0%	100,0%	5,0	1,0	100,0%	
	2020-2021	9	4	4	1	0	88,9%	100,0%	4,3	0,8	76,9%	
	2021-2022	29	15	12	2	0	93,1%	100,0%	4,4	0,8	80,7%	
	2022-2023	37	16	17	4	0	89,2%	100,0%	4,3	0,8	76,5%	
	английский язык	2016-2017	21	4	13	4	0	81,0%	100,0%	4,0	0,7	65,5%
2017-2018		16	6	8	2	0	87,5%	100,0%	4,3	0,7	74,0%	
2018-2019		21	12	9	0	0	100,0%	100,0%	4,6	0,8	84,6%	
2020-2021		5	2	3	0	0	100,0%	100,0%	4,4	0,8	78,4%	
2021-2022		19	12	7	0	0	100,0%	100,0%	4,6	0,9	86,7%	
2022-2023		22	10	9	3	0	86,4%	100,0%	4,3	0,8	76,5%	
Французский язык	2017-2018	1	0	0	1	0	0,0%	100,0%	3,0	0,4	36,0%	
итого			625	195	302	128	0	79,5%	100,0%	4,1	0,7	69,5%

Анализ результатов экзаменов по выбору показал, что все учащиеся с работой справились успешно. Качество знаний и уровень подготовки выпускников 9-го класса по всем предметам свидетельствует о соответствии федеральным государственным образовательным стандартам.

Результаты итоговой аттестации учащихся 11-х классов

На конец 2022/2023 учебного года в 11-х классах обучалась 36 учащихся. Все учащиеся 11-х классов были допущены к итоговой аттестации, успешно ее выдержали и получили документ об образовании соответствующего образца.

Закончили гимназию

с медалью «За особые успехи в учении»:

учащиеся: 11а класс – Грибанова Александра, Гридина Екатерина; 11б класс – Кочанова Лина

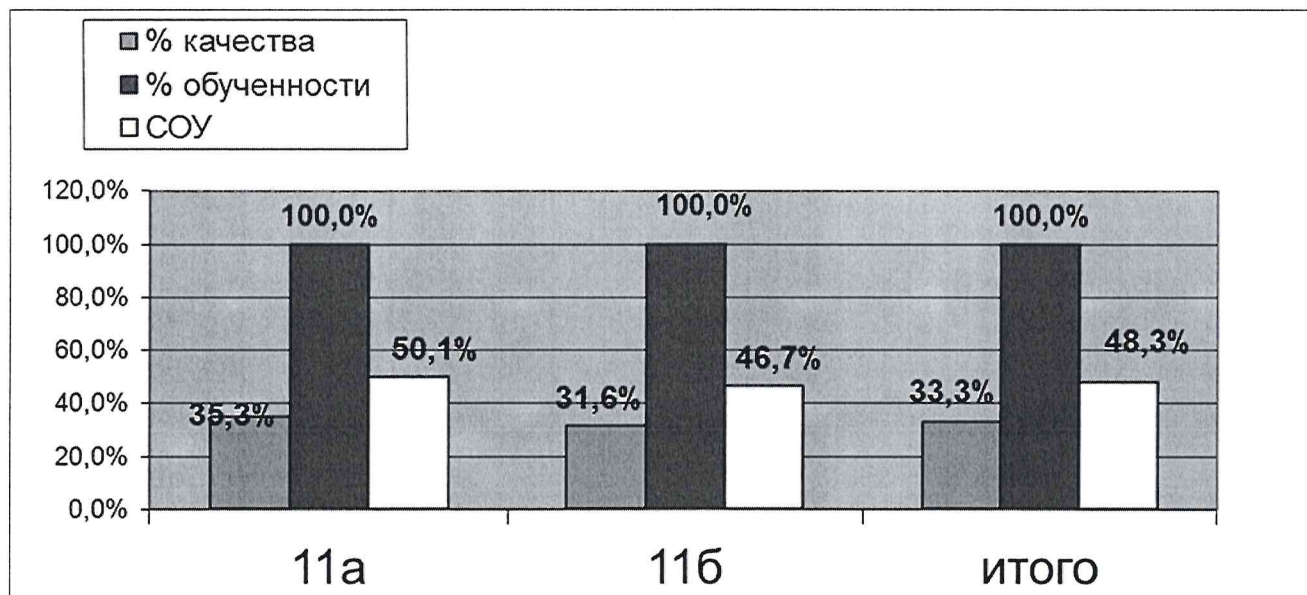
Получили **почетный знак Санкт-Петербурга «За особые успехи в обучении»**

11а класс – Гридина Екатерина, Панюшкина Виктория.

Итоги государственной итоговой аттестации за 2022-2023 учебный год

Успеваемость в 11 классах 2022/2023 учебный год.

класс	кол-во	на "5"	на "4"	на "3"	на "2"	% качества	% обученности	Средний балл	Коеф. обученности	СОУ	Учитель
11а	17	2	4	11	0	35,3%	100,0%	3,5	0,5	50,1%	Барчукова О.А.
11б	19	1	5	13	0	31,6%	100,0%	3,4	0,5	46,7%	Барышева Н..
итого	36	3	9	24	0	33,3%	100,0%	3,4	0,5	48,3%	



В начале 2022-2023 учебного года сформирована база данных по выбору экзаменов учащимися гимназии, которая обновлялась в течение года, оформлен информационный стенд, посвященный ЕГЭ и предметные стенды в кабинетах.

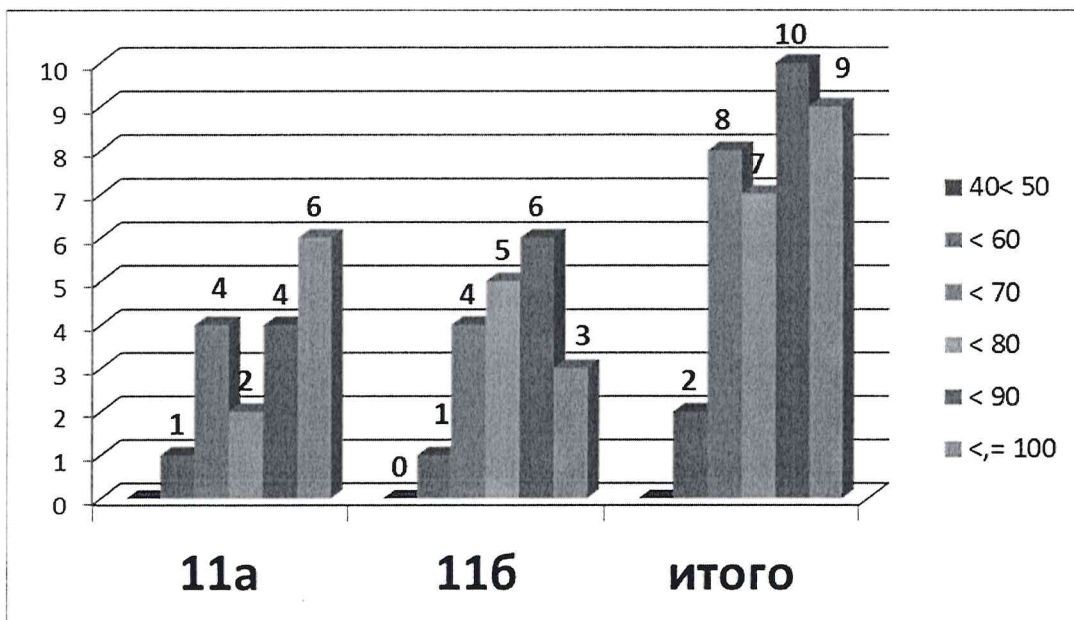
Учителя-предметники уделяли большое внимание разбору различных вариантов тестовых заданий на уроках, спецкурсах и индивидуальных занятиях. Проведен ряд репетиционных работ по русскому языку, математике и другим предметам в форме и по материалам ЕГЭ.

В течение года осуществлялось постоянное информирование учащихся 11-х классов и их родителей по вопросам подготовки к ЕГЭ: проведен ряд ученических и родительских собраний, где рассмотрены вопросы нормативно-правового обеспечения ЕГЭ, показаны презентации, рекомендованные Министерством образования, подробно изучены инструкции для участников ЕГЭ.

Учащиеся 11-х классов сдавали два обязательных экзамена – русский язык и математику. Все учащиеся 11-х классов успешно выдержали итоговую аттестацию.

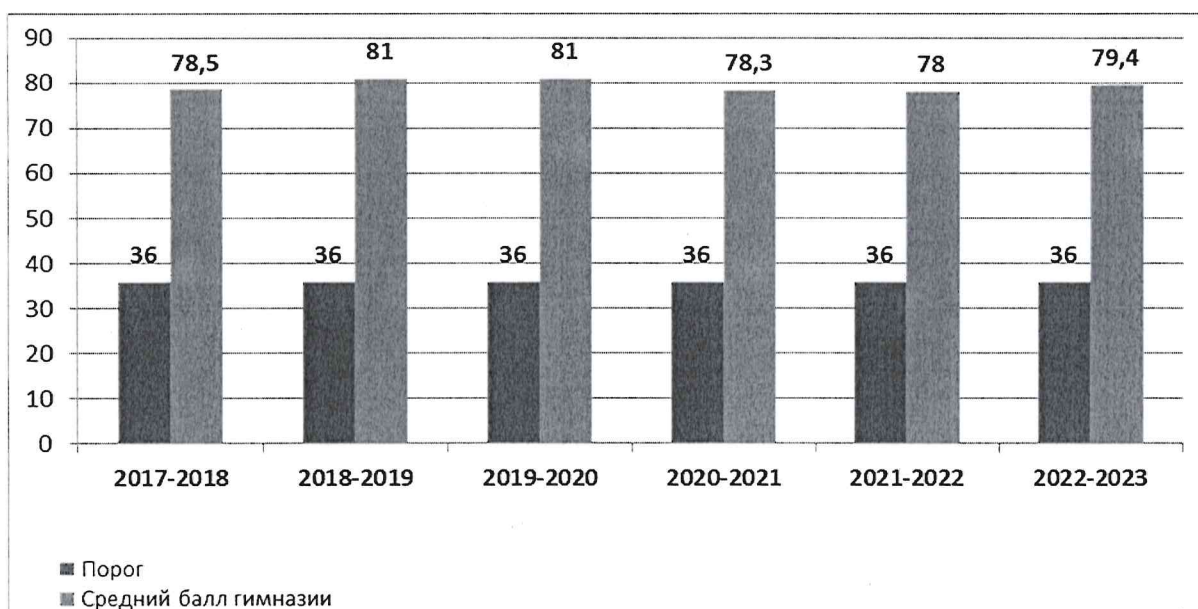
ЕГЭ русский язык 2022-2023 учебный год

ЕГЭ(учебный год)	кол-во	40 < 50	< 60	< 70	< 80	< 90	< , = 100	Средний балл	Учитель	Приморский район
11а	17	0	1	4	2	4	6	80,3	Кацай С.В.	72,6
11б	19	0	1	4	5	6	3	78,5		
итого	36	0	2	8	7	10	9	79,4		



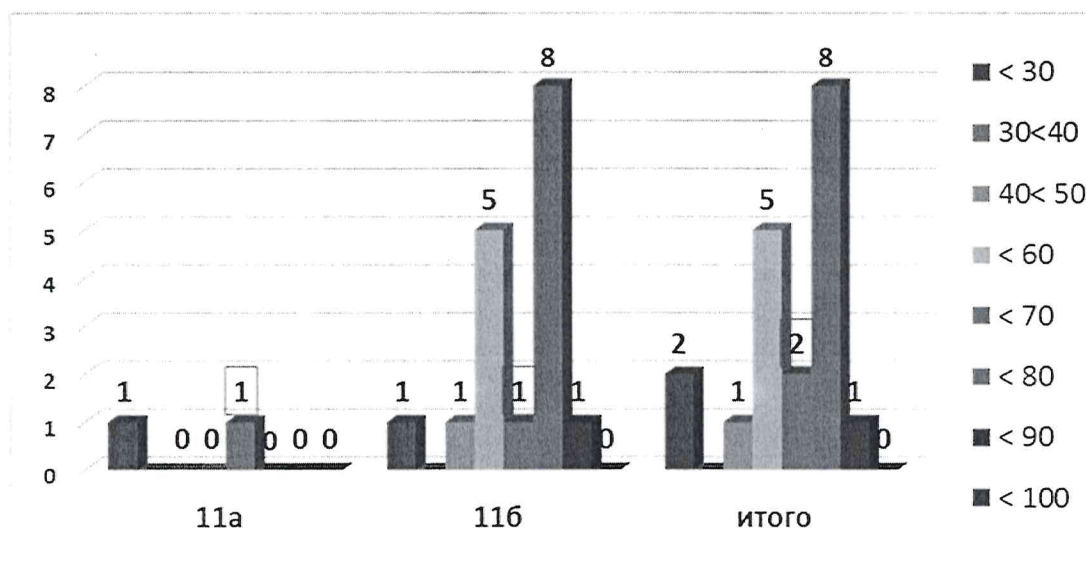
Сравнительный анализ

Русский язык	Порог	Средний балл гимназии	Приморский район
2017-2018	36	78,5	
2018-2019	36	81	
2019-2020	36	81	
2020-2021	36	78,3	
2021-2022	36	78	73,36
2022-2023	36	79,4	72,6



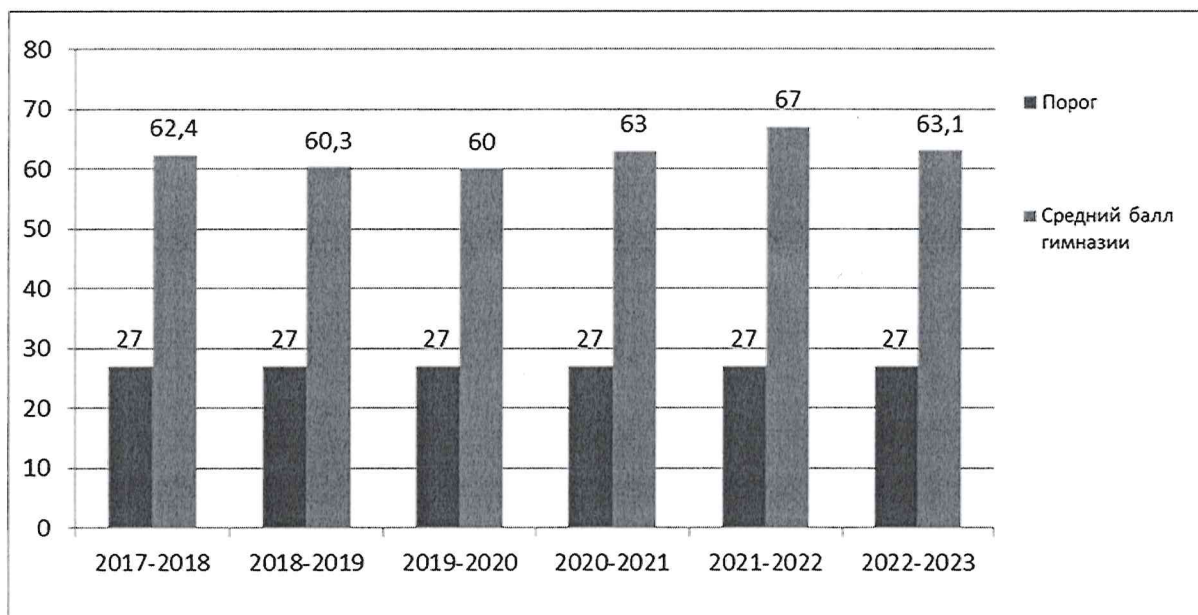
ЕГЭ математика (профильный уровень) 2022-2023 учебный год

ЕГЭ(учебный год)	кол-во	< 30	30<40	40< 50	< 60	< 70	< 80	< 90	< 100	Средний балл	Учитель	Приморский район
11а	2	1	0	0	0	1	0	0	0	45,6	Жикина Т.Н.	59
11б	17	1	0	1	5	1	8	1	0	65,2	Алексеева Л.В.	
итого	19	2	0	1	5	2	8	1	0	63,1		



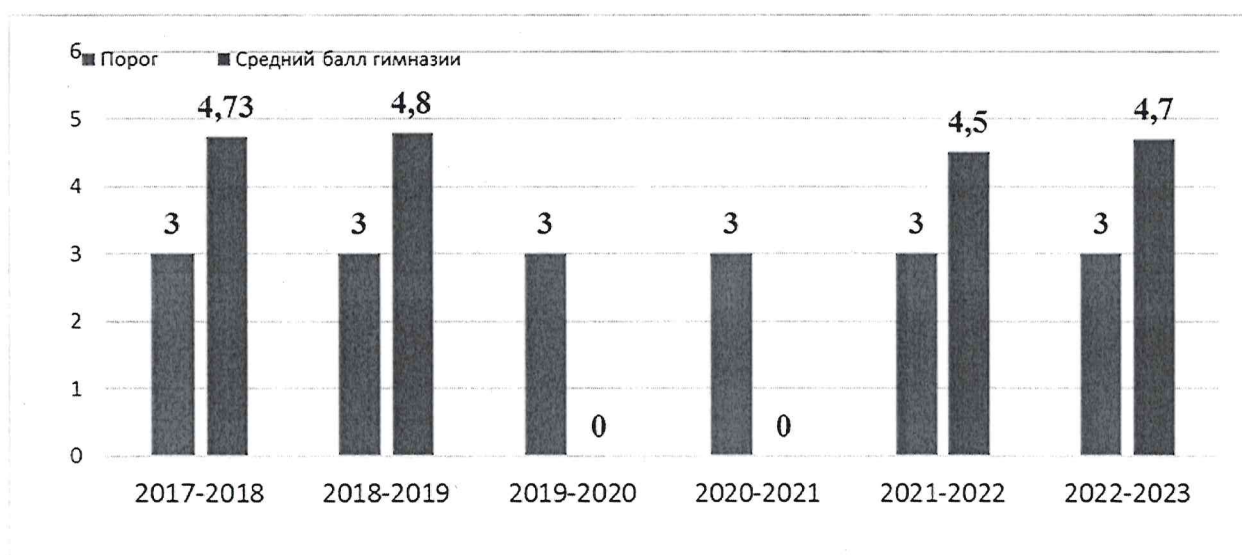
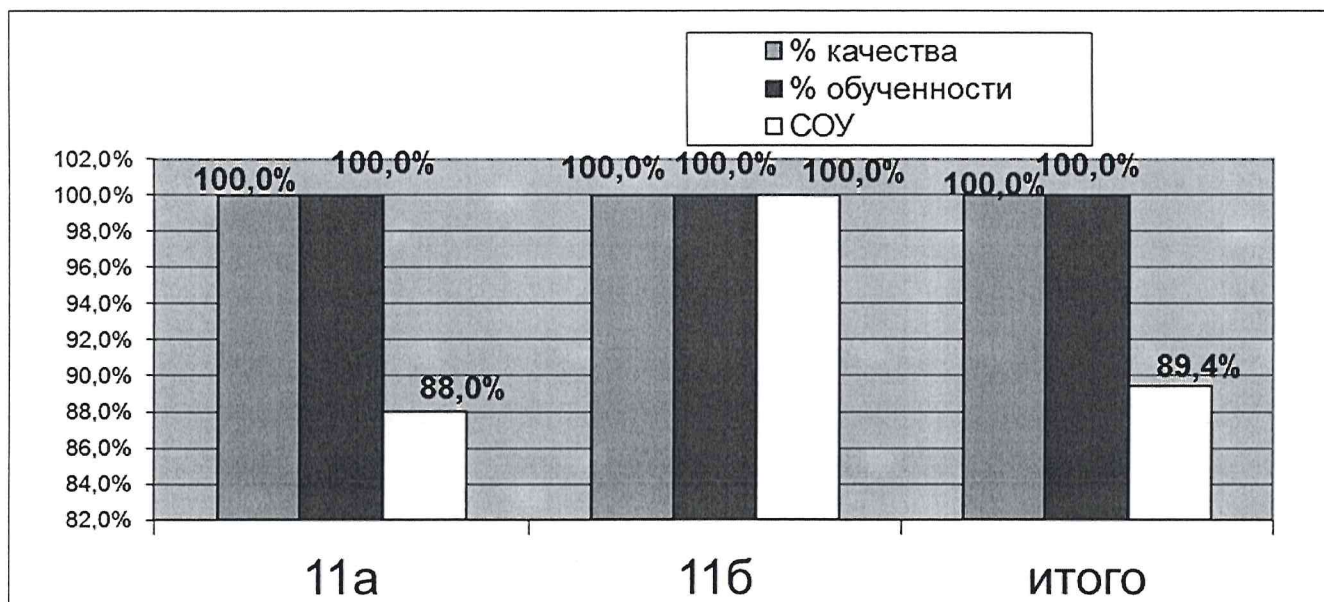
Сравнительный анализ

математика профиль	Порог	Средний балл гимназии	Приморский район
2017-2018	27	62,4	
2018-2019	27	60,3	
2019-2020	27	60	
2020-2021	27	63	
2021-2022	27	67	57,67
2022-2023	27	63,1	59



**ЕГЭ математика (базовый уровень)
2022-2023 учебный год**

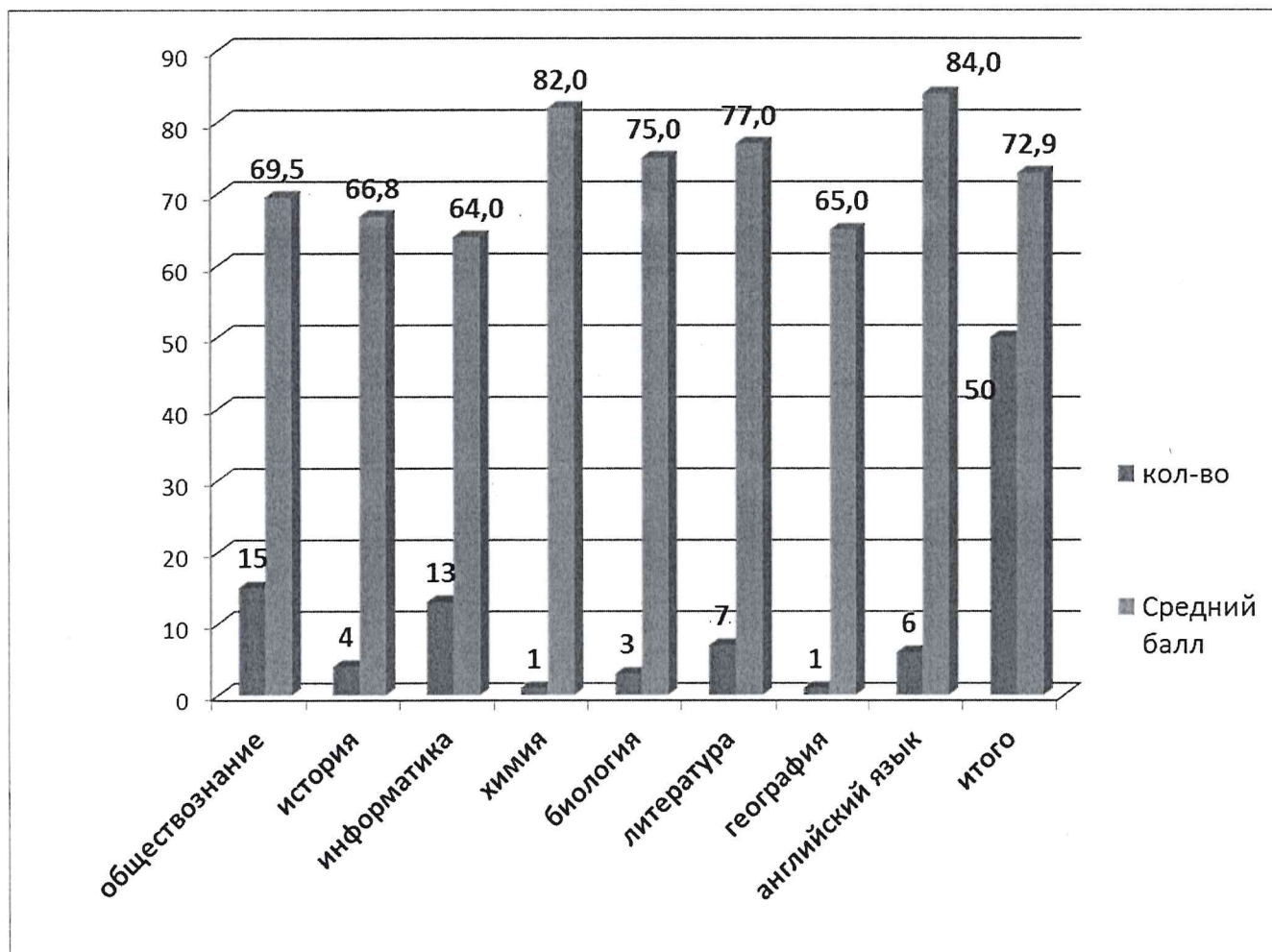
класс	кол-во	на "5"	на "4"	на "3"	на "2"	% качества	% обученности	Средний балл	Козф. обученности	СОУ	Учитель	Приморский район
11а	15	10	5	0	0	100,0%	100,0%	4,7	0,9	88,0%	Жикина Т.Н.	4,1
11б	2	2	0	0	0	100,0%	100,0%	5,0	1,0	100,0%	Алексеева Л.В.	
итого	17	12	5	0	0	100,0%	100,0%	4,7	0,9	89,4%		



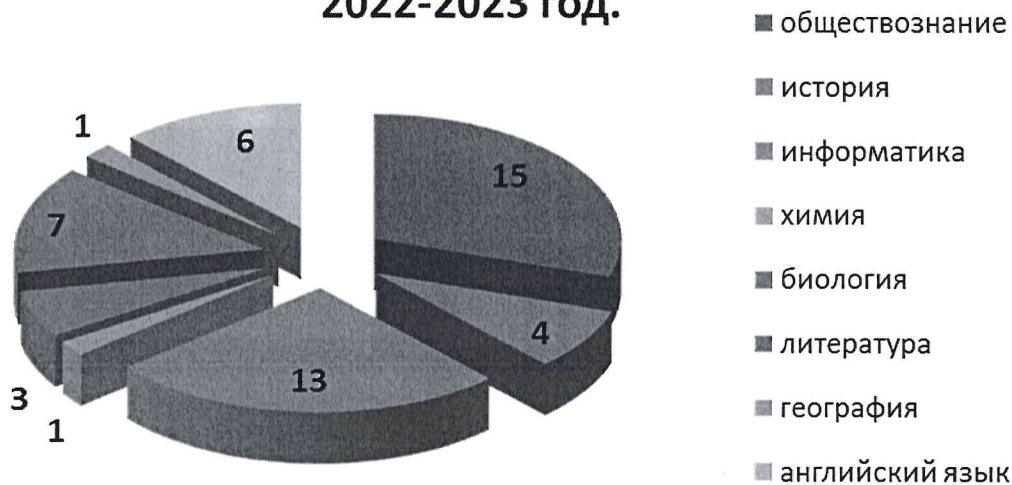
Экзамены по выбору формат ЕГЭ 2022 -2023 год

предмет	кол-во	Средний балл	средний балл Приморский район
обществознание	15	69,5	59,4
история	4	66,8	60
информатика	13	64,0	62,6
химия	1	82,0	62,7

биология	3	75,0	51,6
литература	7	77,0	63,6
география	1	65,0	56,3
английский язык	6	84,0	66,9
итого	50	72,9	60,4

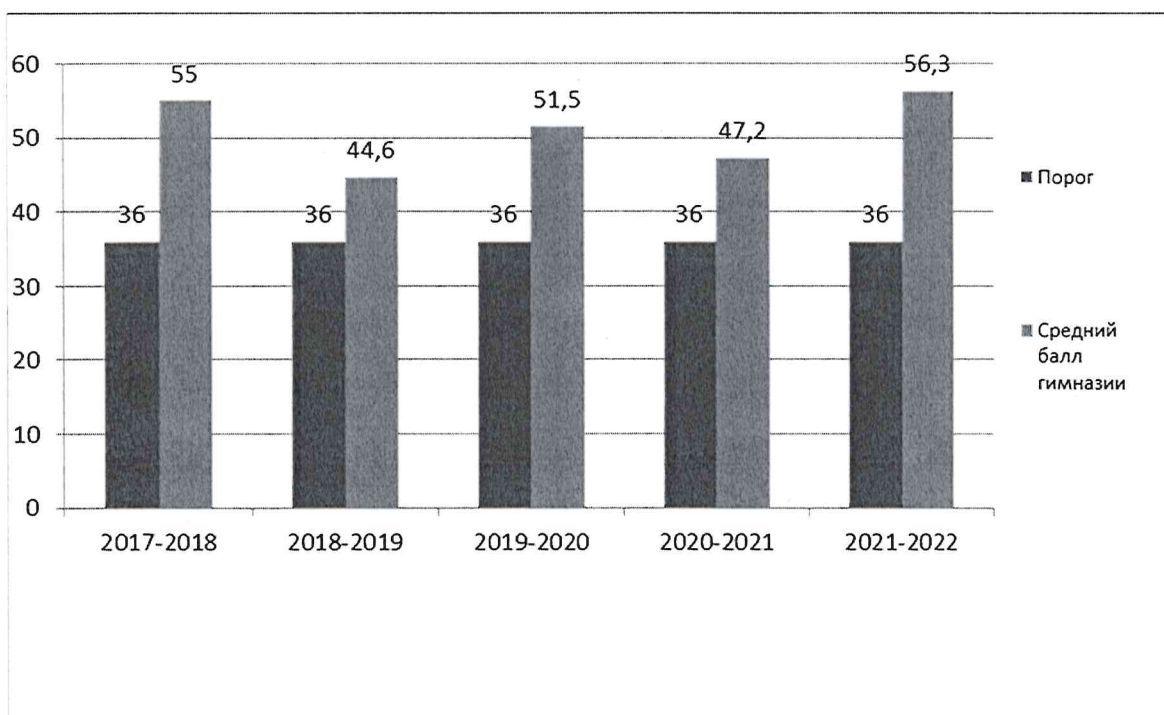


Экзамены по выбору формат ЕГЭ 2022-2023 год.



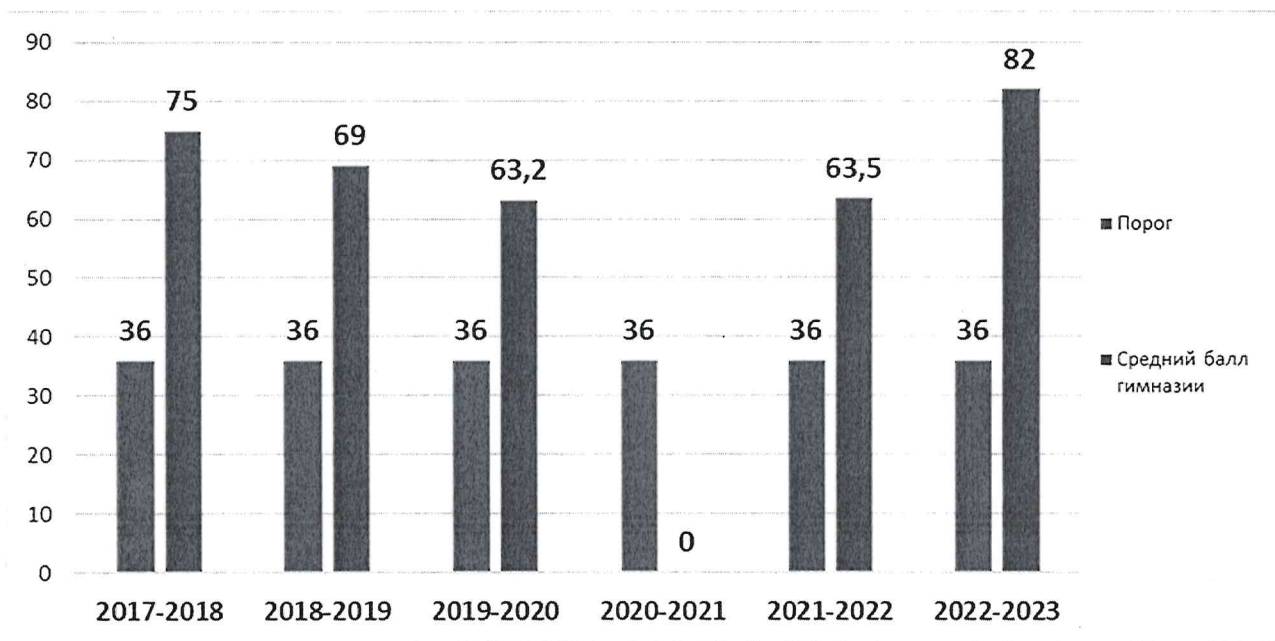
Сравнительный анализ физика

Физика	Порог	Средний балл гимназии
2017-2018	36	55
2018-2019	36	44,6
2019-2020	36	51,5
2020-2021	36	47,2
2021-2022	36	56,3



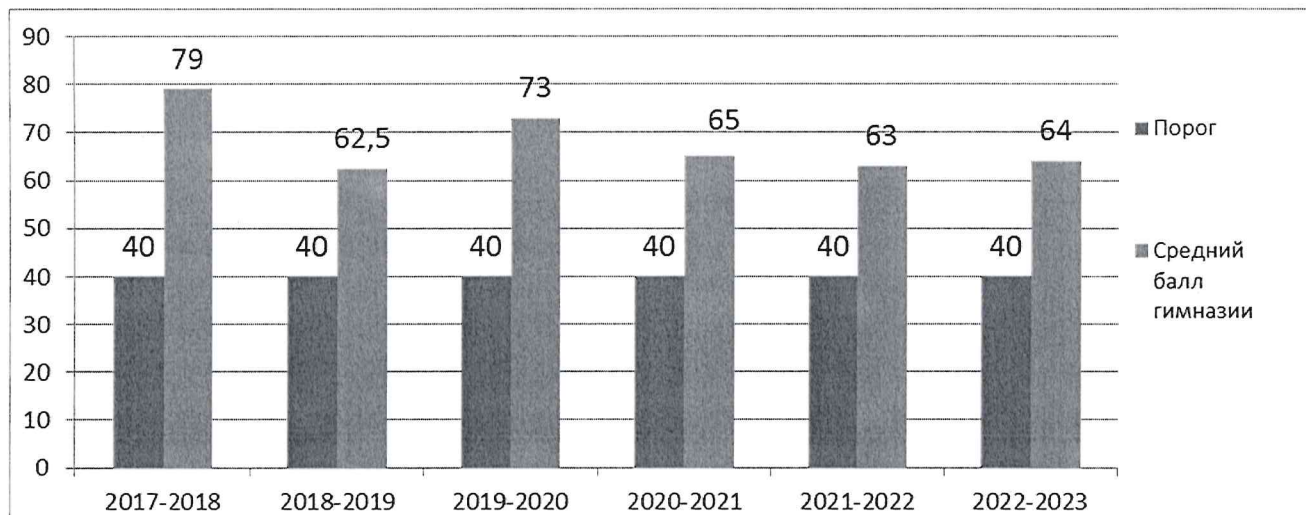
Сравнительный анализ химия

Химия	Порог	Средний балл гимназии	Приморский район
2017-2018	36	75	57,8
2018-2019	36	69	62,0
2019-2020	36	63,2	
2020-2021	36	нет	58,6
2021-2022	36	63,5	47,6
2022-2023	36	82	62,7



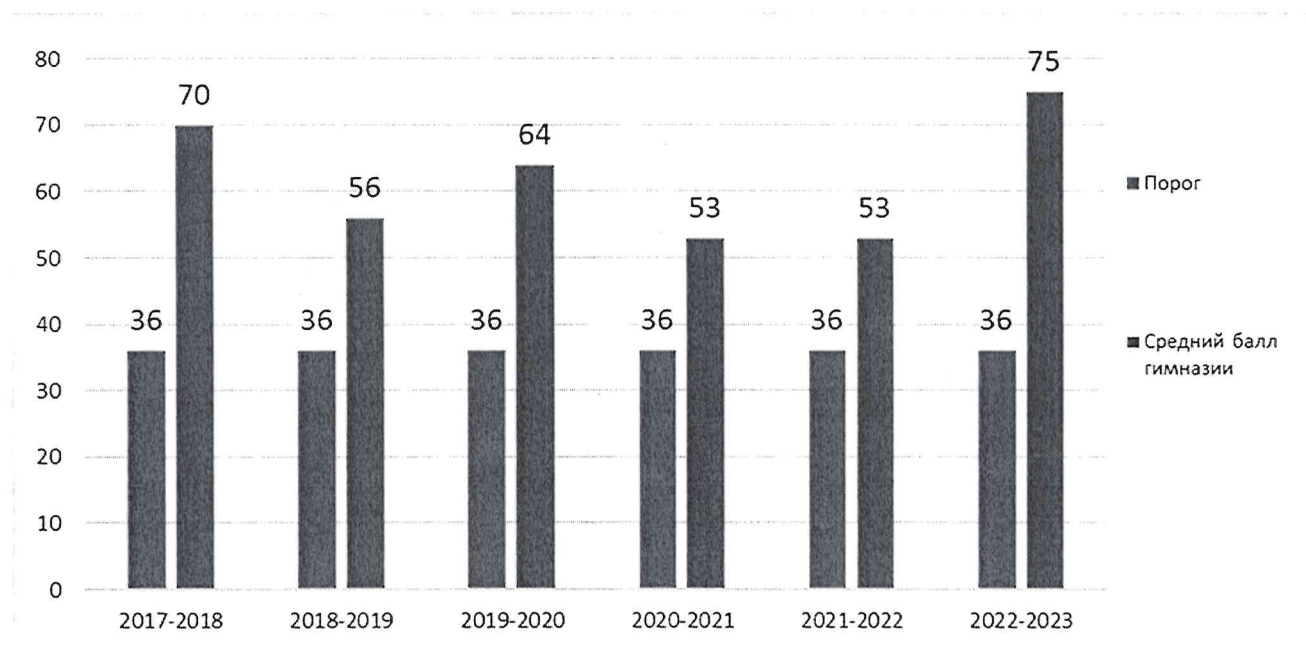
Сравнительный анализ информатика

информатика и ИКТ	Порог	Средний балл гимназии	Приморский район
2017-2018	40	79	65,4
2018-2019	40	62,5	68,0
2019-2020	40	73	68,0
2020-2021	40	65	65,2
2021-2022	40	63	58,0
2022-2023	40	64	62,6



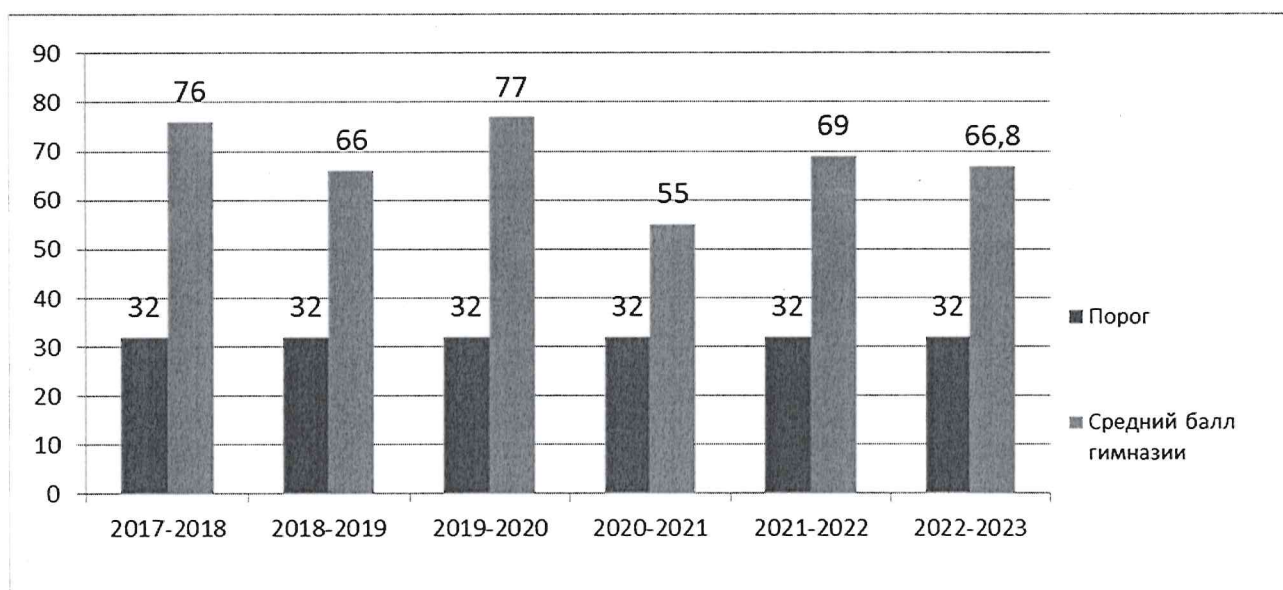
Сравнительный анализ биология

Биология	Порог	Средний балл гимназии	Приморский район
2017-2018	36	70	52,4
2018-2019	36	56	54,9
2019-2020	36	64	
2020-2021	36	53	52,9
2021-2022	36	53	49,0
2022-2023	36	75	51,6



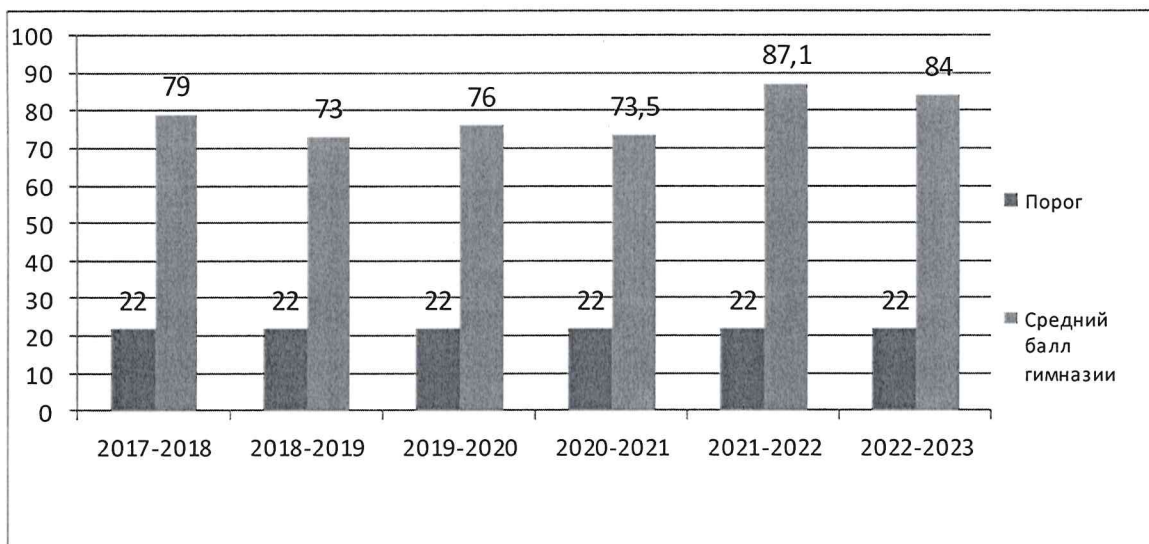
Сравнительный анализ история

История	Порог	Средний балл гимназии	Приморский район
2017-2018	32	76	
2018-2019	32	66	
2019-2020	32	77	
2020-2021	32	55	56,6
2021-2022	32	69	59,7
2022-2023	32	66,8	60,0



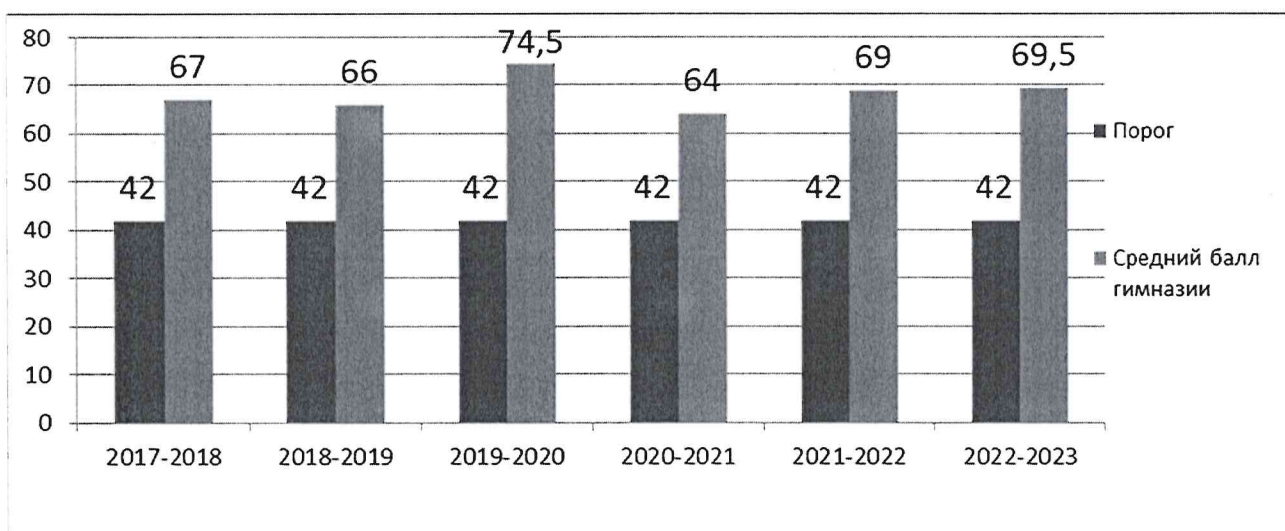
Сравнительный анализ английский язык

английский язык	Порог	Средний балл гимназии	Приморский район
2017-2018	22	79	
2018-2019	22	73	
2019-2020	22	76	
2020-2021	22	73,5	72,8
2021-2022	22	87,1	70,5
2022-2023	22	84	66,9



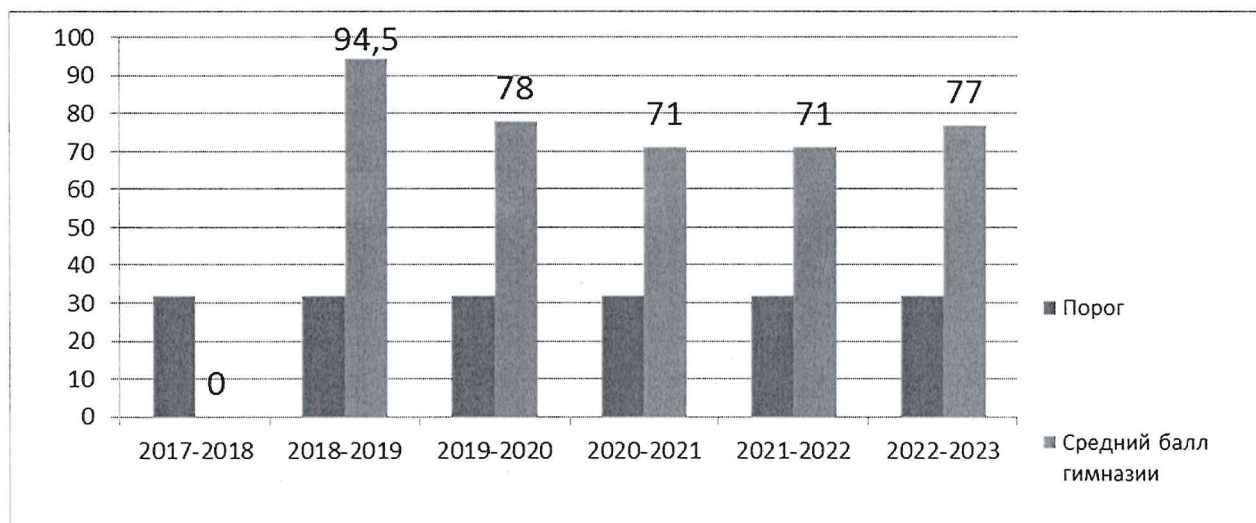
Сравнительный анализ обществознание

Обществознание	Порог	Средний балл гимназии	Приморский район
2017-2018	42	67	
2018-2019	42	66	
2019-2020	42	74,5	
2020-2021	42	64	57,3
2021-2022	42	69	62,5
2022-2023	42	69,5	59,4



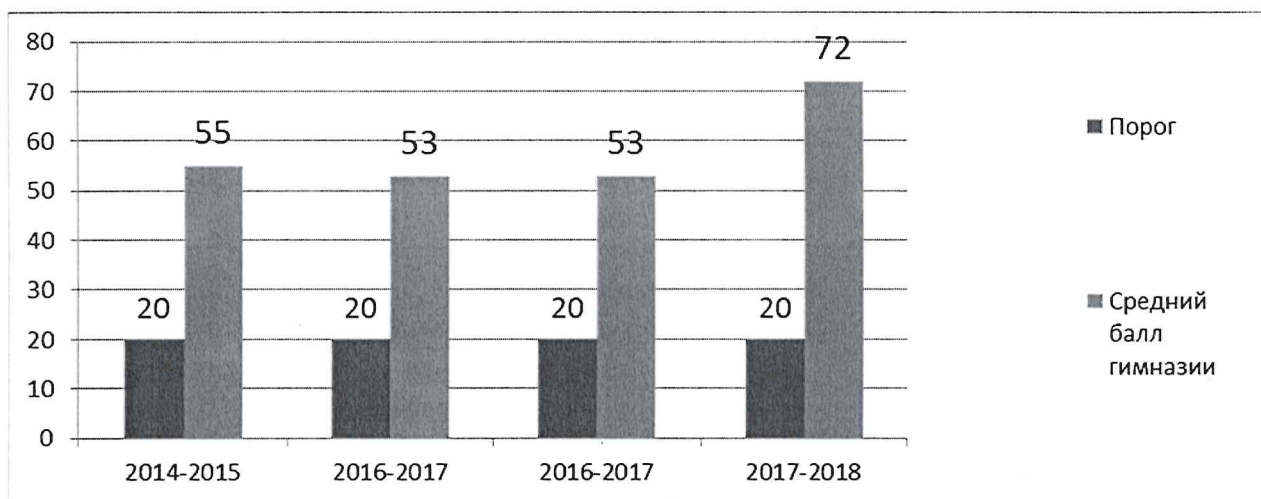
Сравнительный анализ литература

Литература	Порог	Средний балл гимназии	Приморский район
2017-2018	32	нет	
2018-2019	32	94,5	
2019-2020	32	78	
2020-2021	32	71	65,5
2021-2022	32	71	60,7
2022-2023	32	77	63,6



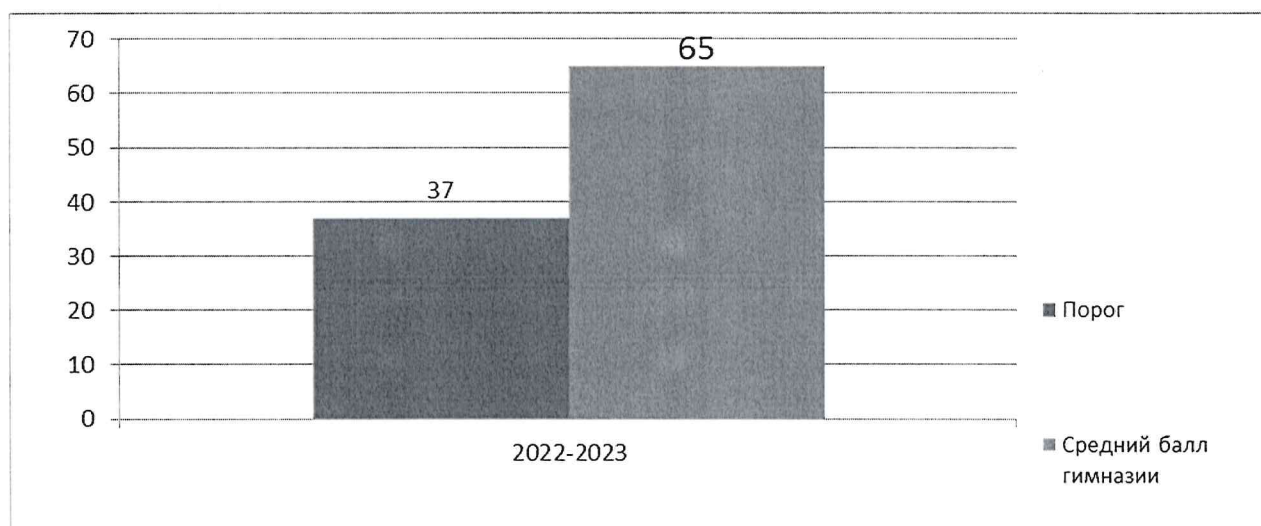
Сравнительный анализ немецкий язык

Немецкий язык	Порог	Средний балл гимназии
2014-2015	20	55
2016-2017	20	53
2016-2017	20	53
2017-2018	20	72



Сравнительный анализ география

Литература	Порог	Средний балл гимназии	Приморский район
2022-2023	37	65	56,3



Выводы:

При проведении государственной итоговой аттестации учащихся выпускных 9-х и 11-х классов гимназия руководствовалась «Положением о проведении итоговой аттестации» разработанным Министерством образования РФ и Санкт-Петербургским Комитетом по образованию. Нормативные документы оформлены в срок, для учителей и учащихся были оформлены стенды (подготовка к экзаменам, расписание ОГЭ сайт ege.spb.ru, расписание ЕГЭ сайт ege.spb.ru, расписание консультаций. Из 103 учеников 9-х и 11-х классов успешно овладели требованиями программ по всем предметам 102 учащихся.

Из анализа успешности экзаменационной сессии видно, что в среднем уровень подготовки выпускников основной и средней школы к итоговой аттестации высокий (см. таблицы). При этом следует отметить:

- хорошую обученность учащихся основной школы по русскому языку, английскому языку, истории, географии, математике;
- хорошую обученность учащихся средней школы по алгебре и началам анализа, литературе, русскому языку и английскому языку, обществознанию;
- хорошее качество знаний, которое показали во время итоговой аттестации выпускники 11-х классов по профильным предметам (русскому языку, литературе, математики, английскому языку);
- результаты экзаменов выше результатов годовой аттестации. Учащиеся в основном повысили годовую оценку или подтвердили ее, что объясняется ответственным отношением подготовки к экзаменам учителей и учащихся гимназии.

Рекомендации:

- ✓ Учителям предметникам проанализировать собственный опыт в обучении обучающихся и подготовке к ОГЭ и ЕГЭ по предметам. Особое внимание уделить работе в начале года с демоверсией, спецификацией, кодификатором, интерактивными демоверсиями;
- ✓ на основе проведенного анализа спланировать действия, корректирующие качество результатов ОГЭ и ЕГЭ;
- ✓ обратить внимание на организационную и содержательную работу с учащимися по подготовке к ОГЭ и ЕГЭ не только в 9,10-11 классах, но и на протяжении всего периода изучения предмета;
- ✓ обеспечить систематическое повторение пройденного материала, в целях прочного овладения всеми выпускниками содержания курса.
- ✓ своевременно выявлять обучающихся, имеющих слабую мотивационную подготовку, проводить анализ затруднений в освоении учебного материала, корректировать свою работу;
- ✓ стимулировать познавательную деятельность обучающихся, использовать индивидуализацию и дифференциацию обучения выпускников.

Методическим объединениям проанализировать статистико-аналитический отчёт о результатах ГИА по образовательным программам основного общего и среднего общего образования в 2023 году в Санкт-Петербурге по учебным предметам.

Директор гимназии



Ф.Ф.Сёмочкина

Исполнитель: заместитель директора по УВР
Е.В.Мелешкевич